

АНАЛИЗ КОНЦЕНТРАЦИИ РЫНКА СТРАХОВАНИЯ ПРОМЫШЛЕННЫХ РИСКОВ

Ростова Е.П.¹, Сударикова И.А.²

¹Российская Федерация, г. Самара,
Самарский национальный исследовательский университет
имени академика С.П. Королева,

²Российская Федерация, г. Саратов,
Саратовский социально-экономический институт РЭУ им. Г.В. Плеханова

Аннотация. Исследован отечественный рынок страхования рисков, присущих промышленным предприятиям. Анализ произведен за четыре года (2016 – 2019 г.г.) для Российской Федерации в целом по различным видам страхования. Выявлены особенности, присущие рынкам данных видов страхования.

Ключевые слова: страхование, концентрация рынка, индекс Хирфиндла-Хиршмана, промышленные риски.

Страхование в РФ охватывает множество различных рисков от страхования жизни до ущербов, связанных с запусками космических ракет. Ущерб, которые несут предприятия и различные организации вследствие непредвиденных случаев в процессе основного производства, могут оказать существенное влияние на финансовую устойчивость хозяйствующего субъекта. В этой связи вопросы страхования промышленных рисков имеют большое значение. [1] [2] [3]

Страхование рисков промышленных предприятий включает в себя:

- страхование работников,
- страхование ответственности предпринимателя [4] [5],
- страхование рисков, связанных с перебоями в производстве, и убытков, возникающих по этой причине [6],
- страхование основных и оборотных средств, пострадавших в результате наступления непредвиденных событий.

Страхование работников предприятия подразумевает страхование от несчастных случаев на производстве и медицинское страхование. Предназначено для покрытия убытков, связанных с выплатой компенсаций работникам, пострадавшим и/или получившим травму, в результате реализации несчастного случая на предприятии. Добровольное медицинское страхование призвано

улучшить состояние здоровья работников предприятия, сохранить персонал, предотвратить уход к конкурентам.

Страхование ответственности распространяется на ответственность перед третьими лицами, пострадавшими в результате функционирования предприятия, за вред причиненный экологии, за невыполнение обязательств перед кредиторами, партнерами, а также добровольное и обязательное страхование ответственности владельцев опасных производственных объектов (ОПО).

Различные компании предлагают разнообразный спектр услуг, входящих в перечисленные выше пункты. Набор видов страхования, страховое покрытие, дополнительные услуги зависят от страховщика. В РФ страхование промышленных рисков, как правило, предлагается в виде комбинации нескольких видов страхования или в виде объединения в одном полисе различных рисков и объектов страхования.

Например, страховая компания ООО «Горизонт страховой брокер» [7] предлагает страхование имущества производственных предприятий, страхование ответственности производственных предприятий, страхование финансовых рисков производственных предприятий, страхование работников производственных предприятий. Компания «СОЮЗ Страхование» [8] предлагает страхование имущества юридических лиц, машин от поломок, передвижного имущества, каско, от перерыва в производстве, на случай неуплаты дебиторской задолженности, страхование работников, ответственности за ущерб третьим лицам. СА «GALAXY страхование» [9] предлагает следующий набор страховых услуг предпринимателям: от пожара, взрыва, повреждений водой, столкновение с перемещающимися объектами, противоправные действия третьих лиц, стихийные бедствия, поломка машин и оборудования, перерыв в производстве, террористический акт, подвижка грунта под фундаментом имущества, воздействия животных и/или птиц.

Страховые компании, предлагающие страхование промышленных рисков, представлены, в основном крупными страховщиками. Среди них «Согаз», «Ингосстрах», «АльфаСтрахование», «Ресо-Гарантия». Представленные далее

структуры рынков характерны для последних четырех лет: список лидеров остается постоянным, незначительно меняется соотношение долей.

За 1 квартал 2019 года по страхованию имущества юридических лиц наблюдается следующая структура рынка (рис. 1).

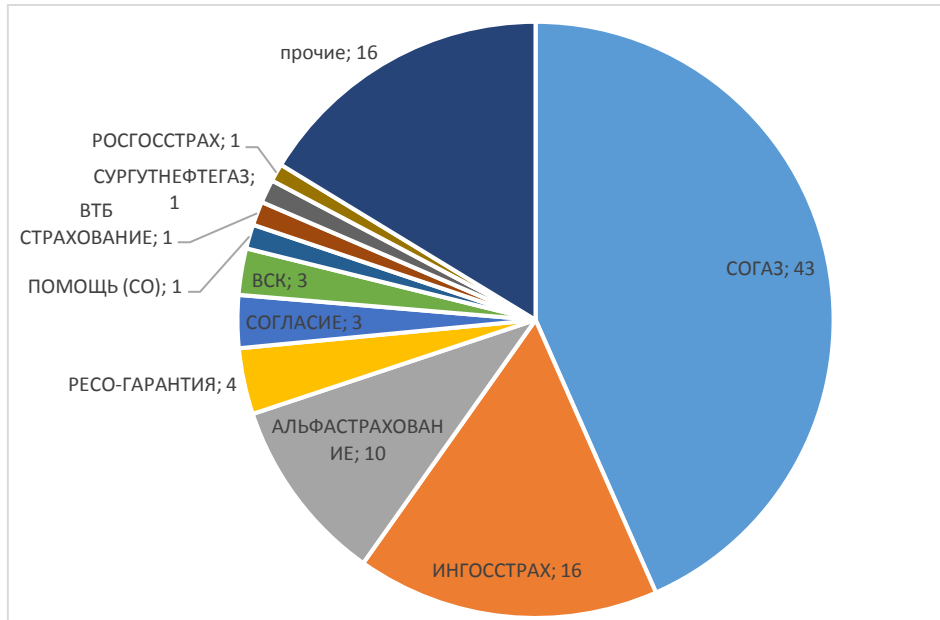


Рисунок 1 – Структура рынка РФ страхования имущества юридических лиц за 3 месяца 2019 года (в %) (составлено авторами по данным портала www.insur-info.ru)

По результатам 1 квартала 2019 года лидирующие позиции по страхованию имущества юридических лиц занимает «Согаз» (43%), остальные компании имеют значительный отрыв от лидера в доли рынка – «Ингосстрах» 16% и «АльфаСтрахование» 10%. В сумме первые десять компаний занимают 84%, на первые пять приходится 76%.

Страхование гражданской ответственности организаций, эксплуатирующих опасные объекты, (ГО ОПО) осуществляется в РФ в обязательной и добровольной форме. Рассмотрим рынок добровольного страхования данного вида риска (рис 2.).

Так же, как и в предыдущем случае, данный вид страхования имеет явного лидера – «Согаз» (54%), лидирующие 10 компаний собирают 99% всех премий, можно сказать, что явно лидируют три компании, охватывающие вместе 83% рынка.

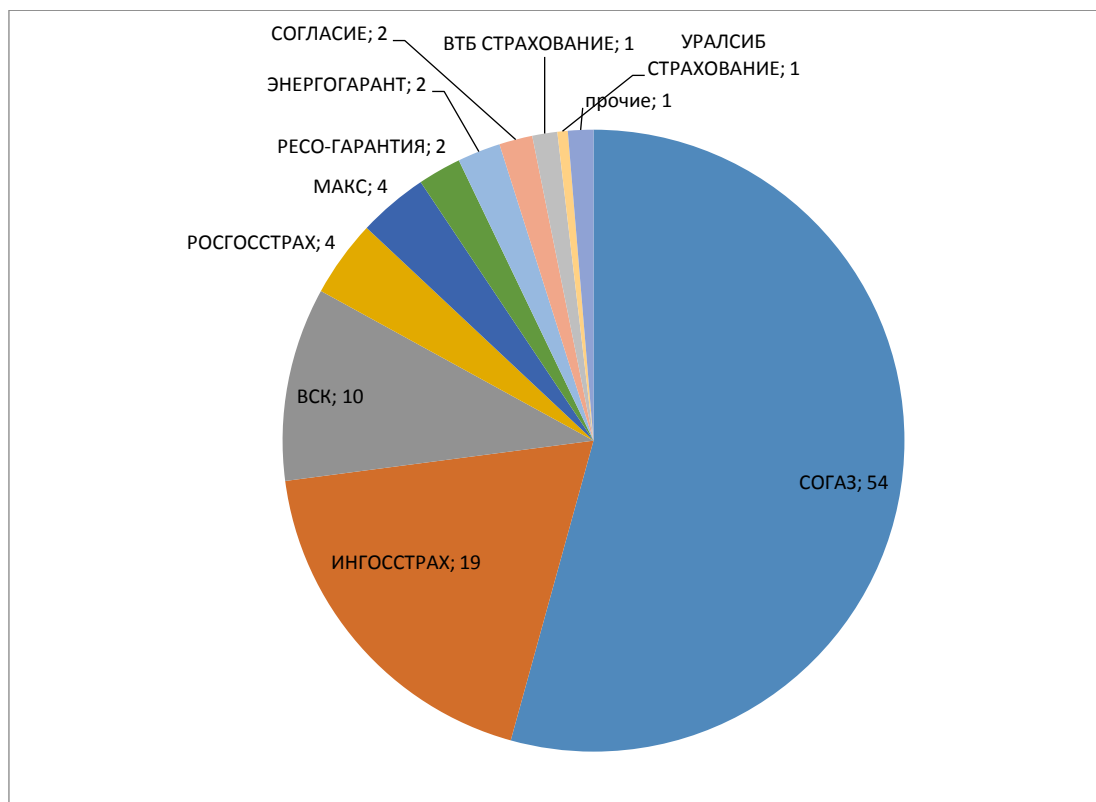


Рисунок 2 – Структура ГО ОПО за 3 месяца 2019 года (в %).
(составлено авторами по данным портала www.insur-info.ru)

Рынок страхования гражданской ответственности за неисполнение или ненадлежащее исполнение обязательств по договору отличается от двух, рассмотренных выше с точки зрения состава игроков. На данном рынке состав лидеров существенно отличается от рынков ГО ОПО и рынка страхования имущества юридических лиц. Лидером рынка является компания «Респект-полис» (47%), «Согаз», «Ингосстрах» и «ВСК» собирают 2% - 3% премий.

Страхование предпринимательских рисков является одним из самых показательных в рамках анализа данной статьи, поскольку именно этот вид страхования отражает риски предприятий и организаций. Структура данного рынка повторяет предыдущие – наблюдается присутствие явного лидера, а компании, следующие за ним по сбору премий, значительно отстают в доли рынка, десятка лидеров собирает более 80% премий всего рынка (рис. 4).

В данном случае «Согаз» занимает лидирующую позицию, на втором месте со значительным отрывом компания «Атрадиус Рус Кредитное страхование».

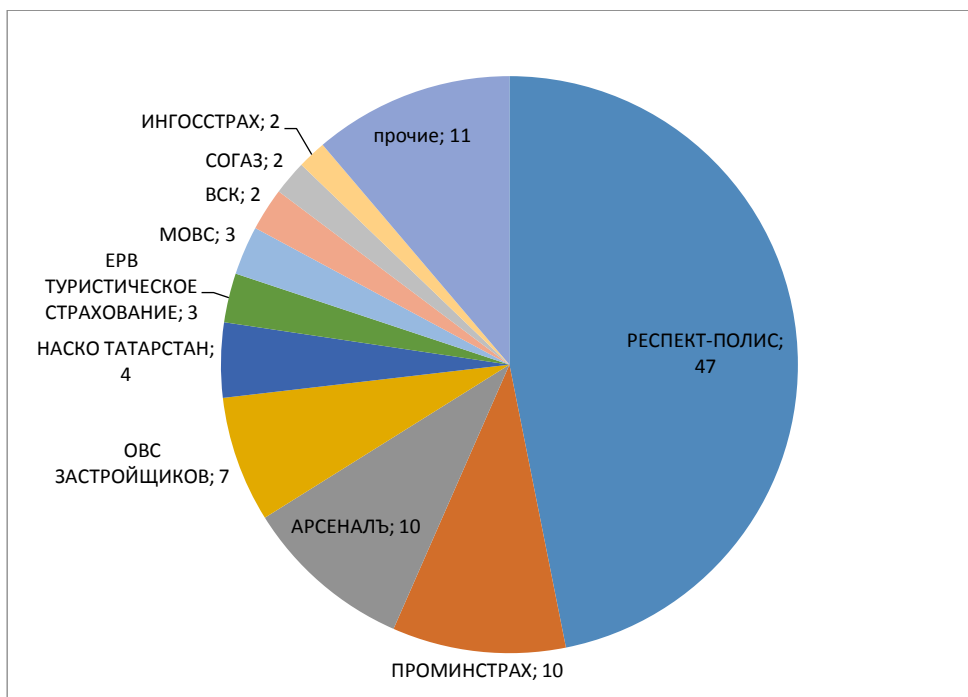


Рисунок 3 – Структура рынка страхования гражданской ответственности за неисполнение или ненадлежащее исполнение обязательств по договору за первых 3 месяца 2019 года (в %) (составлено авторами по данным портала www.insur-info.ru)

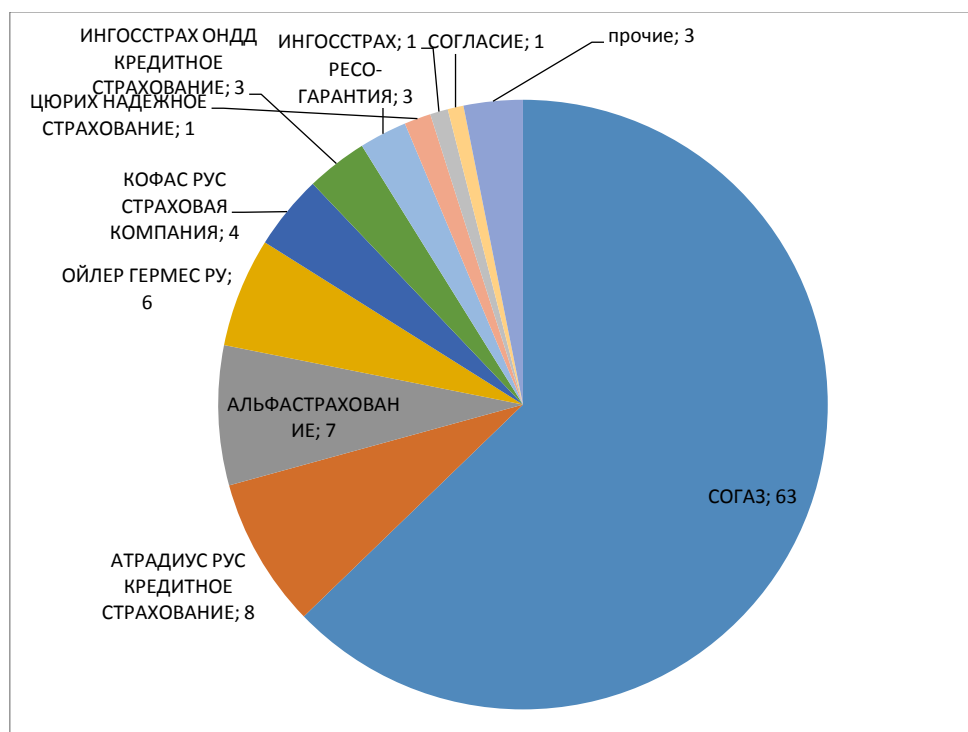


Рисунок 4 – Структура рынка страхования предпринимательских рисков за первых 3 месяца 2019 года (в %) (составлено авторами по данным портала www.insur-info.ru)

Рассчитаем индекс Хирфиндаля-Хиршмана для перечисленных выше видов страхования (табл. 1).

Таблица 1. Значения индекса концентрации рынка для разных видов страхования

| Вид страхования | Страхование имущества юридических лиц | ГО ОПО | Страхование гражданской ответственности за неисполнение или ненадлежащее исполнение обязательств по договору | Страхование предпринимательских рисков |
|----------------------------|---------------------------------------|--------|--|--|
| Индекс Хирфиндаля-Хиршмана | 2287 | 3440 | 2476 | 4128 |

Все проанализированные рынки показывают высокую степень концентрации. Такая ситуация наблюдается последние несколько лет, что говорит о равновесии на данных рынках. Сильные позиции лидера на каждом отдельном рынке позволяют ему собирать от 40% до 60% премий [10].

Рынки могут стать менее концентрированными, если позиции лидера ослабнут и его страховые премии распределятся между другими участниками рынка. Однако следует отметить, что доминирование сильных пяти компаний останется неизменным, они смогут увеличить свои доли, но концентрация рынков будет все же высокая. Эта ситуация объясняется спецификой анализируемого страхования – не многие страховщики предлагают страхование промышленных рисков.

Список литературы:

1. Информационный портал о страховании. Режим доступа: <http://www.insur-info.ru/press/95234/>. Дата обращения 30.09.2019
2. Ростова Е.П. Проблемы промышленной безопасности (на примере Самарской области) // В сборнике: Проблемы экономики современных промышленных комплексов. Финансирование и кредитование в экономике России: методологические и практические аспекты. Сборник научных статей X Всероссийской научно-практической конференции под редакцией А.Г. Зибарева, Д.А. Новикова. 2015. С. 48-53.
3. Анюшина М.А. Страхование в системе риск-менеджмента организаций, эксплуатирующих сложные технические объекты // Труд и социальные отношения. 2018. № 6. С. 63-71.

4. Прянишникова М.В., Сударикова И.А., Халимулина О.К. Риски кредитной политики предприятия // Управление финансовыми рисками в цифровой экономике, Саратов, 2018, 250 с.

5. Крутова Л.С. Страхование экологических рисков с применением критерия Вальда // Горный информационно-аналитический бюллетень (научно-технический журнал). 2019. № 6. С. 193-205.

6. Кислов С., Лиджиев Е. Особенности страхования перерыва в производстве // Современные страховые технологии. 2019. № 2. С. 94-95.

7. Сайт страховой компании «Горизонт». Режим доступа: <https://horib.ru>. Дата обращения 30.09.2019

8. Сайт страховой компании «Союз Страхование». Режим доступа: <http://souzsk.ru>. Дата обращения 29.09.2019.

9. Сайт страховой компании «Галакси Страхование». Режим доступа: <https://galaxyinsurance.ru>. Дата обращения 29.09.2019.

10. Сударикова И.А. Добровольное страхование в России: тенденции, проблемы перспективы развития // Вестник Саратовского государственного социально-экономического университета. 2018. № 5 (74). С. 170-174.

ANALYSIS OF INDUSTRIAL RISK INSURANCE MARKET CONCENTRATION

E.P. Rostova¹, I.A. Sudarikova²

¹ *Samara National Research University, Samara, Russian Federation*

² *Saratov Socio-Economic Institute of Plekhanov Russian University of Economics, Saratov, Russian Federation*

Abstract. We considered nation industrial risk market for 4 years (2016 – 2019). We analysed Russian Federation market for different industrial risk insurance and we researched peculiar properties of these types insurance.

Keywords: insurance, market concentration, Herfindahl — Hirschman index, industrial risk.